

PLUS 30
PROZENT
MEHR ALLES!

3
JAHRE
GARANTIE



HÖHE **190**
UND
175
MM.

VORTEILE

- 30% höhere Kaltstartleistung
- neueste Calcium/Calcium-Technologie
- Ladekontrollanzeige / PowerControl
- erhöhte Startkraft über die gesamte Lebensdauer
- zuverlässig und langlebig
- Freigabe für Ladespannung bis 14,8V
- einbaufertig und startbereit
- absolut wartungsfrei
- für jeden Typ erhältlich
- mit 175- und 190 mm Höhe
- integrierter Tragegriff

PREMIUM CLASS
AKKUMULATOR

Ca_{ium}-**Ca**_{ium}
Technologie

DAS PLUS AN POWER

Panther+30% ist die ideale Batterie für Motoren mit Startschwierigkeiten, Dieselfahrzeuge und Laternenparker. Auch Autofahrer mit einem hohen Sicherheitsbedürfnis oder Fahrzeuge mit vielen elektrischen Verbrauchern profitieren von der erhöhten Leistung. Daher empfehlen wir die **Panther+30%** zur Steigerung der Fahrzeuleistung im Straßenverkehr.

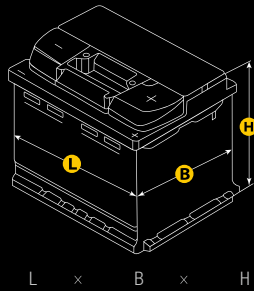
EINSATZ

- PKW
- Transporter
- Dienstfahrzeuge
- Landmaschinen
- Kleintraktoren
- Car-Audio
- etc.



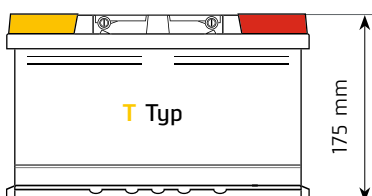
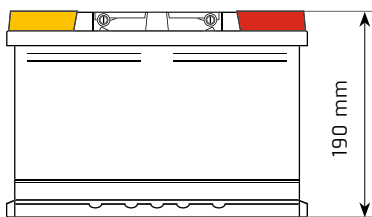


TYPEN UND DETAILS

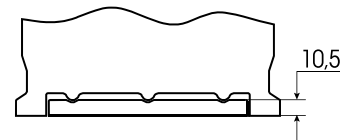
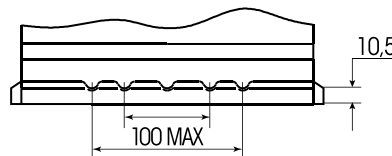


| ARTIKELNUMMER | KURZBEZEICHNUNG | SPANNUNG VOLT | KAPAZITÄT AH | KALTSTART A/EN | L | x | B | x | H | SCHALTUNG | ANSCHLUSSPOLE | BODENLEISTE | GEWICHT KG | STÜCK JE PALETTE |
|---------------|-----------------|-----------------|----------------|------------------|-----|---|-----|---|-----|-----------|---------------|-------------|--------------|------------------|
| SB.P45 | P45 | 12 | 45 | 400 | 211 | | 175 | | 190 | 0 | 1 | B13 | 12.6 | 60 |
| SB.P45T | P45T | 12 | 45 | 400 | 211 | | 175 | | 175 | 0 | 1 | B13 | 12.6 | 60 |
| SB.P55 | P55 | 12 | 55 | 480 | 246 | | 175 | | 190 | 0 | 1 | B13 | 15.1 | 60 |
| SB.P55T | P55T | 12 | 55 | 480 | 246 | | 175 | | 175 | 0 | 1 | B13 | 14.3 | 60 |
| SB.P65 | P65 | 12 | 65 | 570 | 246 | | 175 | | 190 | 0 | 1 | B13 | 16.2 | 60 |
| SB.P65T | P65T | 12 | 65 | 570 | 246 | | 175 | | 175 | 0 | 1 | B13 | 14.9 | 60 |
| SB.P75 | P75 | 12 | 75 | 680 | 278 | | 175 | | 190 | 0 | 1 | B13 | 18.5 | 48 |
| SB.P75T | P75T | 12 | 75 | 680 | 278 | | 175 | | 175 | 0 | 1 | B13 | 17.3 | 48 |
| SB.P85 | P85 | 12 | 85 | 800 | 317 | | 175 | | 190 | 0 | 1 | B13 | 21.3 | 42 |
| SB.P85T | P85T | 12 | 85 | 800 | 317 | | 175 | | 175 | 0 | 1 | B13 | 20.5 | 42 |
| SB.P95 | P95 | 12 | 95 | 850 | 353 | | 175 | | 190 | 0 | 1 | B13 | 24.0 | 36 |
| SB.P95T | P95T | 12 | 95 | 850 | 353 | | 175 | | 175 | 0 | 1 </tr | | | |

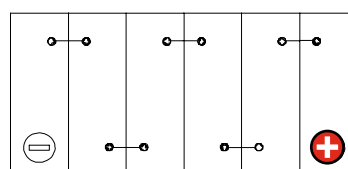
in mm



Bodenleiste B13



Schaltung 0



Anschlusspole 1

